

Branża pożyczkowa ze stratą blisko 280 mln zł za 2020 rok

Wyniki sektora na podstawie analizy sprawozdań finansowych instytucji pożyczkowych za 2020 rok



Aktywa wg stanu na koniec 2020 r.

5,9
mld zł

-21,6% r/r



Kapitał własny wg stanu na koniec 2020 r.

1,54
mld zł

-9,5% r/r



Przychody ze sprzedaży w 2020 r.

2,83
mld zł

-27,0% r/r



Wynik finansowy netto na koniec 2020 r.

-279
mln zł

-56,2% r/r

ROA w 2020 r.

-4,7%

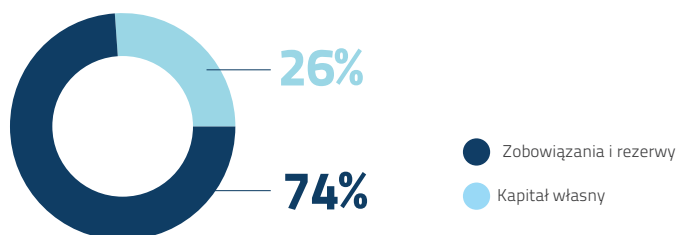
-2,4 p.p. r/r

ROE w 2020 r.

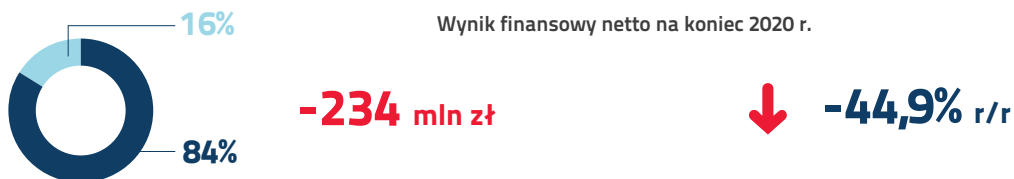
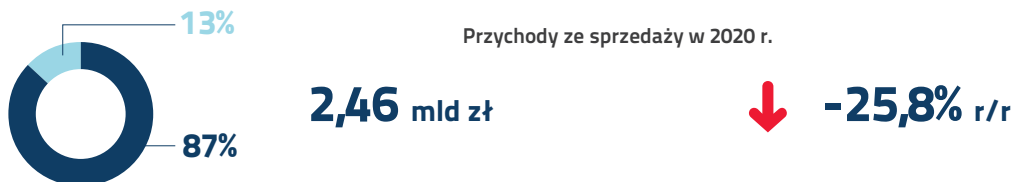
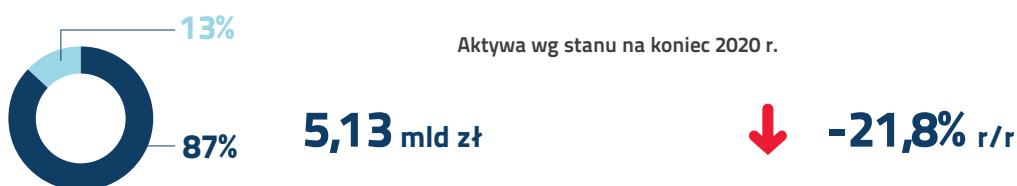
-18,2%

-7,6% p.p. r/r

Struktura finansowania instytucji pożyczkowych w 2020 r.



TOP 25 instytucji pożyczkowych pod względem sumy bilansowej



● 25 największych instytucji pożyczkowych ● Pozostałe podmioty

TOP 10 instytucji pożyczkowych pod względem zysku netto

	Zysk/strata netto w 2020 r. (mln zł)	Zysk/strata netto w 2019 r. (mln zł)	Zmiana r/r
PROFI CREDIT POLSKA S.A.	75,6	49,7	+52% ↑
VIVUS FINANCE SP. Z O.O.	23,1	-39,0	+159% ↑
CCREDIT SP. Z O. O.	15,6	-3,4	+558% ↑
JJK CREDIT SP. Z O.O.	6,7	11,2	-41% ↓
INCREDIT SP. Z O.O.	6,4	4,3	+50% ↑
PIXO SP. Z O.O.	3,9	4,9	-19% ↓
PRO DOMO SP. Z O.O.	2,9	-1,2	+350% ↑
TUSUMI SP. Z O.O.	1,9	4,7	-59% ↓
LTU FINANCE SP. Z O.O.	1,9	1,6	+20% ↑
EDEN FINANCE SP. Z O.O.	1,5	1,0	+45% ↑

*W analizie uwzględniono 274 spośród 532 podmiotów wpisanych do rejestru instytucji pożyczkowych prowadzonego przez KNF (jednorodna grupa porównawcza). Więcej informacji na temat metodologii zastosowanej w analizie jest dostępnych na stronie <https://frf.pl/branza-pozyczkowa-ze-strata-blisko-280-mln-za-2020-rok/>